

Lista najlepszych absolwentów Politechniki Opolskiej uprawnionych do składania wniosków o umorzenie kredytu studenckiego lub pożyczki studenckiej

liczba studentów, którzy do 30 listopada 2018r. ukończyli studia II-go stopnia na wydziale Wychowania Fizycznego i Fizjoterapii wynosi 241 osób

| Wydział Wychowania Fizycznego i Fizjoterapii, studia II-go stopnia | | |
|---|-------------------|------------------------------|
| Lp. | Nr indeksu | Końcowy wynik studiów |
| 1 | 87588 | 5 |
| 2 | 88426 | 4,96 |
| 3 | 94336 | 4,95 |
| 4 | 87637 | 4,91 |
| 5 | 88489 | 4,9 |
| 6 | 87622 | 4,9 |
| 7 | 94341 | 4,89 |
| 8 | 87632 | 4,88 |
| 9 | 87757 | 4,88 |
| 10 | 87740 | 4,87 |
| 11 | 87681 | 4,86 |
| 12 | 94305 | 4,85 |
| 13 | 85868 | 4,85 |
| 14 | 87581 | 4,85 |
| 15 | 87242 | 4,84 |
| 16 | 87595 | 4,84 |
| 17 | 87602 | 4,84 |
| 18 | 87601 | 4,83 |
| 19 | 87583 | 4,83 |
| 20 | 87566 | 4,82 |
| 21 | 88449 | 4,81 |
| 22 | 87621 | 4,81 |
| 23 | 87600 | 4,81 |
| 24 | 83835 | 4,81 |
| 25 | 87746 | 4,8 |

| do 1% | do 5% | do 10% |
|--------------|--------------|---------------|
| 3 | 13 | 25 |


Prorektor
ds. studenckich i inwestycji
prof. dr hab. Krzysztof Malik

Lista najlepszych absolwentów Politechniki Opolskiej uprawnionych do składania wniosków o umorzenie kredytu studenckiego lub pożyczki studenckiej

liczba studentów, którzy do 30 listopada 2018r. ukończyli studia I-go stopnia na wydziale Wychowania Fizycznego i Fizjoterapii wynosi 169 osób

| Wydział Wychowania Fizycznego i Fizjoterapii, studia I-go stopnia | | |
|--|-------------------|------------------------------|
| Lp. | Nr indeksu | Końcowy wynik studiów |
| 1 | 91485 | 4,98 |
| 2 | 92156 | 4,93 |
| 3 | 91229 | 4,86 |
| 4 | 92154 | 4,84 |
| 5 | 91336 | 4,81 |
| 6 | 92752 | 4,8 |
| 7 | 92170 | 4,8 |
| 8 | 91271 | 4,78 |
| 9 | 91221 | 4,78 |
| 10 | 89624 | 4,76 |
| 11 | 91361 | 4,74 |
| 12 | 91279 | 4,74 |
| 13 | 92353 | 4,74 |
| 14 | 91236 | 4,72 |
| 15 | 92746 | 4,72 |
| 16 | 91323 | 4,71 |
| 17 | 91484 | 4,7 |
| 18 | 92151 | 4,7 |
| 19 | 78032 | 4,7 |

| | | |
|--------------|--------------|---------------|
| do 1% | do 5% | do 10% |
| 2 | 9 | 19 |



Prorektor
ds. studenckich i inwestycji
prof. dr hab. Krzysztof Malik

Lista najlepszych absolwentów Politechniki Opolskiej uprawnionych do składania wniosków o umorzenie kredytu studenckiego lub pożyczki studenckiej

liczba studentów, którzy do 30 listopada 2018r. ukończyli studia II-go stopnia na wydziale Mechanicznym wynosi 114 osób

| Wydział Mechaniczny, studia II-go stopnia | | |
|--|-------------------|------------------------------|
| Lp. | Nr indeksu | Końcowy wynik studiów |
| 1 | 87500 | 4,98 |
| 2 | 86486 | 4,96 |
| 3 | 87504 | 4,95 |
| 4 | 86423 | 4,9 |
| 5 | 87525 | 4,89 |
| 6 | 87443 | 4,87 |
| 7 | 87447 | 4,84 |
| 8 | 85549 | 4,83 |
| 9 | 83899 | 4,81 |
| 10 | 85489 | 4,81 |
| 11 | 87476 | 4,78 |
| 12 | 86753 | 4,78 |

| do 1% | do 5% | do 10% |
|--------------|--------------|---------------|
| 2 | 6 | 12 |



Prorektor
ds. studenckich i inwestycji
prof. dr hab. Krzysztof Malik

Lista najlepszych absolwentów Politechniki Opolskiej uprawnionych do składania wniosków o umorzenie kredytu studenckiego lub pożyczki studenckiej

liczba studentów, którzy do 30 listopada 2018r. ukończyli studia I-go stopnia na wydziale Mechanicznym wynosi 133 osób

| Wydział Mechaniczny, studia I-go stopnia | | |
|---|-------------------|------------------------------|
| Lp. | Nr indeksu | Końcowy wynik studiów |
| 1 | 89296 | 4,92 |
| 2 | 89325 | 4,92 |
| 3 | 90559 | 4,92 |
| 4 | 89305 | 4,92 |
| 5 | 89592 | 4,88 |
| 6 | 89298 | 4,87 |
| 7 | 89584 | 4,86 |
| 8 | 89585 | 4,85 |
| 9 | 90602 | 4,71 |
| 10 | 89719 | 4,69 |
| 11 | 89598 | 4,69 |
| 12 | 89594 | 4,66 |
| 13 | 87078 | 4,65 |
| 14 | 89304 | 4,65 |
| 15 | 90560 | 4,65 |

| do 1% | do 5% | do 10% |
|--------------|--------------|---------------|
| 2 | 7 | 15 |


Prorektor
ds. studenckich i inwestycji
prof. dr hab. Krzysztof Malik

Lista najlepszych absolwentów Politechniki Opolskiej uprawnionych do składania wniosków o umorzenie kredytu studenckiego lub pożyczki studenckiej

liczba studentów, którzy do 30 listopada 2018r. ukończyli studia II-go stopnia na wydziale Inżynierii Produkcji i Logistyki wynosi 108 osób

| Wydział Inżynierii Produkcji i Logistyki, studia II-go stopnia | | |
|---|-------------------|------------------------------|
| Lp. | Nr indeksu | Końcowy wynik studiów |
| 1 | 85404 | 4,99 |
| 2 | 87157 | 4,99 |
| 3 | 88204 | 4,98 |
| 4 | 87302 | 4,98 |
| 5 | 85392 | 4,96 |
| 6 | 87062 | 4,95 |
| 7 | 85658 | 4,93 |
| 8 | 94800 | 4,93 |
| 9 | 85281 | 4,92 |
| 10 | 87300 | 4,92 |
| 11 | 85313 | 4,92 |

| do 1% | do 5% | do 10% |
|--------------|--------------|---------------|
| 2 | 6 | 11 |


Prorektor
ds. studenckich i inwestycji
prof. dr hab. Krzysztof Malik

Lista najlepszych absolwentów Politechniki Opolskiej uprawnionych do składania wniosków o umorzenie kredytu studenckiego lub pożyczki studenckiej

liczba studentów, którzy do 30 listopada 2018r. ukończyli studia I-go stopnia na wydziale Inżynierii Produkcji i Logistyki wynosi 236 osób

| Wydział Inżynierii Produkcji i Logistyki, studia I-go stopnia | | |
|--|-------------------|------------------------------|
| Lp. | Nr indeksu | Końcowy wynik studiów |
| 1 | 90379 | 4,97 |
| 2 | 90406 | 4,93 |
| 3 | 89952 | 4,92 |
| 4 | 89684 | 4,9 |
| 5 | 89654 | 4,89 |
| 6 | 89658 | 4,87 |
| 7 | 89942 | 4,87 |
| 8 | 89917 | 4,86 |
| 9 | 90392 | 4,86 |
| 10 | 89567 | 4,86 |
| 11 | 89655 | 4,83 |
| 12 | 89563 | 4,83 |
| 13 | 89800 | 4,82 |
| 14 | 89932 | 4,81 |
| 15 | 89915 | 4,81 |
| 16 | 90428 | 4,8 |
| 17 | 89611 | 4,8 |
| 18 | 89674 | 4,76 |
| 19 | 89645 | 4,76 |
| 20 | 89954 | 4,74 |
| 21 | 90474 | 4,74 |
| 22 | 88259 | 4,72 |
| 23 | 89625 | 4,72 |
| 24 | 89574 | 4,7 |

| do 1% | do 5% | do 10% |
|--------------|--------------|---------------|
| 3 | 12 | 24 |


Prorektor
 ds. studenckich i inwestycji

 prof. dr hab. Krzysztof Malik

Lista najlepszych absolwentów Politechniki Opolskiej uprawnionych do składania wniosków o umorzenie kredytu studenckiego lub pożyczki studenckiej

liczba studentów, którzy do 30 listopada 2018r. ukończyli studia II-go stopnia na wydziale Elektrotechniki, Automatyki i Informatyki wynosi 94 osób

| Wydział Elektrotechniki, Automatyki i Informatyki, studia II-go stopnia | | |
|--|-------------------|------------------------------|
| Lp. | Nr indeksu | Końcowy wynik studiów |
| 1 | 86873 | 4,99 |
| 2 | 86903 | 4,98 |
| 3 | 87011 | 4,98 |
| 4 | 87014 | 4,97 |
| 5 | 86733 | 4,94 |
| 6 | 86759 | 4,94 |
| 7 | 84038 | 4,92 |
| 8 | 86901 | 4,9 |
| 9 | 84030 | 4,89 |
| 10 | 86814 | 4,89 |

| do 1% | do 5% | do 10% |
|--------------|--------------|---------------|
| 1 | 5 | 10 |


Prorektor
ds. studenckich i inwestycji
prof. dr hab. Krzysztof Malik

Lista najlepszych absolwentów Politechniki Opolskiej uprawnionych do składania wniosków o umorzenie kredytu studenckiego lub pożyczki studenckiej

liczba studentów, którzy do 30 listopada 2018r. ukończyli studia I-go stopnia na wydziale Elektrotechniki, Automatyki i Informatyki wynosi 183 osób

| Wydział Elektrotechniki, Automatyki i Informatyki, studia I-go stopnia | | |
|---|-------------------|------------------------------|
| Lp. | Nr indeksu | Końcowy wynik studiów |
| 1 | 89549 | 4,98 |
| 2 | 86736 | 4,91 |
| 3 | 89477 | 4,88 |
| 4 | 89543 | 4,87 |
| 5 | 89451 | 4,85 |
| 6 | 90223 | 4,83 |
| 7 | 89512 | 4,83 |
| 8 | 89546 | 4,82 |
| 9 | 89036 | 4,8 |
| 10 | 89055 | 4,77 |
| 11 | 89545 | 4,75 |
| 12 | 89525 | 4,74 |
| 13 | 89075 | 4,74 |
| 14 | 89457 | 4,74 |
| 15 | 90255 | 4,74 |
| 16 | 90221 | 4,73 |
| 17 | 89478 | 4,73 |
| 18 | 89076 | 4,73 |
| 19 | 90253 | 4,72 |
| 20 | 89476 | 4,72 |

| | | |
|--------------|--------------|---------------|
| do 1% | do 5% | do 10% |
| 2 | 10 | 20 |


Prorektor
ds. studenckich i inwestycji
prof. dr hab. Krzysztof Malik

Lista najlepszych absolwentów Politechniki Opolskiej uprawnionych do składania wniosków o umorzenie kredytu studenckiego lub pożyczki studenckiej

liczba studentów, którzy do 30 listopada 2018r. ukończyli studia II-go stopnia na wydziale Ekonomii i Zarządzania wynosi 122 osób

| Wydział Ekonomii i Zarządzania, studia II-go stopnia | | |
|---|-------------------|------------------------------|
| Lp. | Nr indeksu | Końcowy wynik studiów |
| 1 | 83521 | 5 |
| 2 | 94405 | 4,92 |
| 3 | 88011 | 4,91 |
| 4 | 86650 | 4,9 |
| 5 | 86582 | 4,9 |
| 6 | 86634 | 4,87 |
| 7 | 94120 | 4,87 |
| 8 | 86640 | 4,85 |
| 9 | 86681 | 4,84 |
| 10 | 94727 | 4,84 |
| 11 | 86674 | 4,83 |
| 12 | 78810 | 4,81 |
| 13 | 86590 | 4,81 |

| | | |
|--------------|--------------|---------------|
| do 1% | do 5% | do 10% |
| 2 | 7 | 13 |



Prorektor
ds. studenckich i inwestycji
prof. dr hab. Krzysztof Malik

Lista najlepszych absolwentów Politechniki Opolskiej uprawnionych do składania wniosków o umorzenie kredytu studenckiego lub pożyczki studenckiej

liczba studentów, którzy do 30 listopada 2018r. ukończyli studia I-go stopnia na wydziale Ekonomii i Zarządzania wynosi 96 osób

| Wydział Ekonomii i Zarządzania, studia I-go stopnia | | |
|---|------------|-----------------------|
| Lp. | Nr indeksu | Końcowy wynik studiów |
| 1 | 91954 | 4,94 |
| 2 | 92078 | 4,94 |
| 3 | 91894 | 4,92 |
| 4 | 92853 | 4,9 |
| 5 | 91912 | 4,89 |
| 6 | 92849 | 4,87 |
| 7 | 91892 | 4,87 |
| 8 | 91987 | 4,84 |
| 9 | 91898 | 4,84 |
| 10 | 91971 | 4,84 |

| do 1% | do 5% | do 10% |
|-------|-------|--------|
| 1 | 5 | 10 |



Prorektor
ds. studenckich i inwestycji
prof. dr hab. Krzysztof Malik

Lista najlepszych absolwentów Politechniki Opolskiej uprawnionych do składania wniosków o umorzenie kredytu studenckiego lub pożyczki studenckiej

liczba studentów, którzy do 30 listopada 2018r. ukończyli studia II-go stopnia na wydziale Budownictwa i Architektury wynosi 83 osób

| Wydział Budownictwa i Architektury, studia II-go stopnia | | |
|---|-------------------|------------------------------|
| Lp. | Nr indeksu | Końcowy wynik studiów |
| 1 | 86343 | 4,93 |
| 2 | 86341 | 4,89 |
| 3 | 86345 | 4,87 |
| 4 | 86332 | 4,87 |
| 5 | 94018 | 4,81 |
| 6 | 83428 | 4,81 |
| 7 | 94811 | 4,8 |
| 8 | 83425 | 4,78 |
| 9 | 86448 | 4,78 |

| do 1% | do 5% | do 10% |
|--------------|--------------|---------------|
| 1 | 5 | 9 |



Prorektor
ds. studenckich i inwestycji
prof. dr hab. Krzysztof Malik

Lista najlepszych absolwentów Politechniki Opolskiej uprawnionych do składania wniosków o umorzenie kredytu studenckiego lub pożyczki studenckiej

liczba studentów, którzy do 30 listopada 2018r. ukończyli studia I-go stopnia na wydziale Budownictwa i Architektury wynosi 141 osób

| Wydział Budownictwa i Architektury, studia I-go stopnia | | |
|--|-------------------|------------------------------|
| Lp. | Nr indeksu | Końcowy wynik studiów |
| 1 | 90144 | 4,86 |
| 2 | 89019 | 4,8 |
| 3 | 89114 | 4,78 |
| 4 | 86521 | 4,77 |
| 5 | 89183 | 4,76 |
| 6 | 89099 | 4,75 |
| 7 | 89020 | 4,69 |
| 8 | 89170 | 4,69 |
| 9 | 89161 | 4,68 |
| 10 | 89143 | 4,68 |
| 11 | 89097 | 4,63 |
| 12 | 89156 | 4,62 |
| 13 | 89102 | 4,62 |
| 14 | 89016 | 4,62 |
| 15 | 89182 | 4,61 |

| do 1% | do 5% | do 10% |
|--------------|--------------|---------------|
| 2 | 8 | 15 |


Proroktor
ds. studenckich i inwestycji
prof. dr hab. Krzysztof Malik